


CIFIAL

Tabela de Preços

2018






LOUÇA SANITÁRIA

	A1	02
	R1	03
	Block	04
	Portofino	07
	Portonovo	07
	Eden	06
	Óptima	07
	Plaza	08
	Lavatórios	09
	Just for you	11
	Banheiras e Bases de duche	14
	Estruturas	16
	Componentes Louça	17
	Aplicações Especiais	50



TORNEIRAS

	Hexa	21
	L Spout	22
	Edwardian	22
	TH400	24
	TX300	25
	M3	26
	TH300	27
	TH465	28
	TH251	30
	Quadra	31
	ST35	32
	Surf	33
	ST25	33
	Óptima	34
	Chuveiros	35
	Acessórios	
	Hexa	38
	L Spout	38
	Edwardian	39
	TH400	40
	AS160	40
	Straight	41
	Grand Hotel	42
	Cozinha	43
	Torneiras Automáticas	44
	Componentes Torneiras	45





C1823100000VDSFC

Sanita compacta c/ tanque duplo e tampo soft close


327 €



1181100040C

Tanque com alimentação inferior e mecanismo dupla descarga


108 €



1180320040

Sanita suspensa

142 €



4180400010

Tampo sanita termoduro dobradiças em inox


42 €



1753990040

Lavatório de pousar/ suspender de 80cm s/ furo para torneira - esquerdo


185 €



1753900040

Lavatório de pousar/ suspender de 80cm 1 furo para torneira - esquerdo

185 €



1753920040

Lavatório de pousar/ suspender 80cm 3 furos para torneira - esquerdo

185 €



1183100040

Lavatório de pousar/ suspender 60cm - 1 furo

170 €



1182100040

Meia Coluna

55 €



1180230040C

Sanita compacta BTW c/ excêntrico


147 €



1180110040

Sanita simples BTW

137 €



4180410010

Tampo sanita termoduro soft close

72 €



1753190040

Lavatório de pousar/suspender de 80cm s/ furo para torneira - direito

185 €



1753100040

Lavatório de pousar/suspender de 80cm 1 furo para torneira - direito

185 €



1753120040

Lavatório de pousar/ suspender de 80cm 3 furos para torneira - direito

185 €



1183190040

Lavatório pousar/ suspender 60cm s/ furo

170 €



1183120040

Lavatório pousar/ suspender 60cm - 3 furos

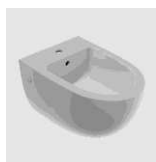
170 €



1184100040

Bidé

130 €



1184110040
Bidé suspenso

137 €

R1 NEW

Catálogo p. 26
Disponível no 2º semestre 2018



C2623100000VDSFC
Sanita compacta c/ tanque duplo e tampo soft close, clip-off

325 €



1260230040C
Sanita compacta BTW c/ excêntrico

145 €



1181100040C
Tanque com alimentação inferior e mecanismo dupla descarga

108 €



4260410010
Tampo para sanita termoduro soft close, clip-off

72 €



4260400010
Tampo para sanita termoduro dobradiças inox, clip-off

43 €



1263190040
Lavatório de posar/ suspender 60cm s/ furo

170 €



1263100040
Lavatório de posar/suspender 60cm 1 furo

170 €



1263120040
Lavatório de posar/suspender 60cm 3 furos

170 €



1263890040
Lavatório de posar/ suspender 100cm s/ furo

299 €



1263800040
Lavatório de posar/suspender 100cm 1 furo

299 €



1263810040
Lavatório de posar/suspender 100cm 2 furos

299 €



1263820040
Lavatório de posar/suspender 100cm 3 furos

299 €



1182100040
Meia Coluna

55 €



1264100040
Bidé

128 €

Block

Catálogo p.32



C1724100000VDSFC

Sanita compacta c/ tanque duplo e tampo soft close

314 €



1171110040VD

Tanque compacto com mecanismo vertical dupla descarga

102 €



1170110040

Sanita simples saída DUAL

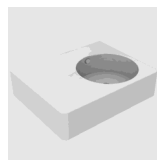
132 €



4170410010

Tampo para sanita termoduro soft close

70 €



1723190040

Lavatório pousar ou suspender s/ furo 61x48cm - direito

174 €



1723990040

Lavatório pousar ou suspender s/ furo 61x48cm - esquerdo

174 €



1245000-625

Toalheiro cromado para lavatorio 52,5 cm

64 €



1174110040

Bidé suspenso

132 €



1175500040PC

Urinol de entrada posterior c/ espalhador e escoador cerâmico

133 €



1170240040C

Sanita compacta saída DUAL com excêntrico entrada lateral

142 €



1171120040LD

Tanque compacto com mecanismo lateral dupla descarga


123 €



1170320040

Sanita suspensa

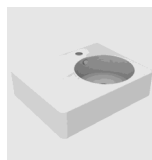
136 €



4170400010

Tampo sanita termoduro c/ dobradiças inox

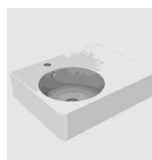
40 €



1723100040

Lavatório pousar ou suspender 1 furo 61x48cm - direito

174 €



1723900040

Lavatório pousar ou suspender 1 furo 61x48cm - esquerdo

174 €



1174100040

Bidé

126 €



1175500040P

Urinol de entrada posterior c/ espalhador e escoador

127 €



1175500040S

Urinol de entrada superior c/ espalhador e escoador

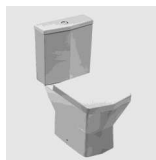
135 €

**1175500040SC**

Urinol de entrada superior c/ espalhador e escoador cerâmico

145 €

Portofino

**C1423100000VDI**


Sanita compacta c/ tanque duplo e tampo c/ dobradiças inox

254 €

**1141110040VD**

Tanque compacto com mecanismo vertical dupla descarga

92 €

**4141410010**

Tampo sanita termoduro c/ dobradiças inox

47 €

**1143100040**

Lavatório 62cm

98 €

**1144100040**

Bidé

80 €

**1140230040C**


Sanita compacta DUAL com excêntrico

115 €

**1141130040LD**


Tanque com mecanismo lateral dupla descarga

95 €

**4141300010**

Tampo para sanita termoduro soft close

89 €

**1142100040**

Meia coluna

38 €

**4142110010**

Tampo bidé termoduro c/ dobradiças inox

48 €

Portonovo

Catálogo p.38

**P2502300VDI**

PACK sanita compacta c/ tanque duplo e tampo c/ dobradiças inox

Quantidade mínima 12 packs

229 €

**P2502300VSI**

PACK sanita compacta c/ tanque simples e tampo c/ dobradiças inox

Quantidade mínima 12 packs

224 €

**P2502300VDSFC**

PACK sanita compacta c/ tanque duplo e tampo Soft close

Quantidade mínima 12 packs

254 €


**1250230040C**

Sanita compacta saída DUAL com excêntrico

97 €




Tabela de Preços 2018

**1151110040VD**

Tanque compacto com mecanismo vertical dupla descarga

87 €

**4151400010**

Tampo sanita termoduro c/ dobradiças inox

45 €

**1153600040**

Lavatório 55cm

76 €

**1153100040**


Lavatório 62cm

77 €

**1254100040**


Bidé

67 €

**1151130040LD**


Tanque com mecanismo dupla descarga entrada lateral

89 €

**4151300010**


Tampo sanita em termoduro soft close

70 €

**1162100040**

Meia coluna

32 €

**1152000040**

Coluna

31 €

Eden

Catálogo p.42

Quantidade mínima sob consulta

**C0021100000VDP**

Sanita compacta c/ tanque duplo e tampo c/ dobradiças plásticas

175 €

**1006220040**


Sanita compacta com saída horizontal

68 €

**1001330040LD**

Tanque com alimentação lateral

80 €

**4001700010**

Tampo sanita termoduro c/ dobradiças plásticas

30 €

**1000210040**

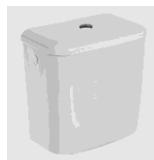
Sanita compacta com saída vertical

68 €

**1001330040VD**


Tanque compacto com mecanismo vertical dupla descarga

77 €

**1001310040**


Tanque simples com alimentação lateral - Eden

46 €

**4001710010**

Tampo sanita termoduro c/ dobradiças Inox

39 €



4000500010

Tampo sanita polipropileno

24 €



1003100040

Lavatório 60cm

44 €



1004100040

Bidé


58 €



1003500040

Lavatório 50cm

43 €



1152000040

Coluna

31 €

Óptima

Catálogo p.46



P1602100VDI

PACK sanita saída vertical, tanque c/ mecanismo dupla descarga, tampo termoduro dob. inox

Quantidade mínima 24 packs

158 €



P1602100VDP

PACK sanita saída vertical, tanque c/ mecanismo dupla descarga, tampo termoduro dob. plástico

Quantidade mínima 24 packs

151 €



P1602100VSP

PACK sanita saída vertical, tanque c/ mecanismo descarga simples, tampo termoduro dob. plástico

Quantidade mínima 24 packs

146 €



P1602100VSPP

PACK sanita saída vertical, tanque c/ mecanismo simples, tampo polipropileno

Quantidade mínima 24 packs

140 €



P1602200VDI

PACK sanita saída horizontal, tanque c/ mecanismo descarga dupla, tampo termoduro dobradiça inox

Quantidade mínima 24 packs

158 €



P1602200VDP

PACK sanita saída horiz., tanque c/ mecanismo descarga dupla, tampo termoduro dob. plástico

Quantidade mínima 24 packs

151 €



P1602200VSP

PACK sanita saída horiz., tanque c/ mecanismo descarga simples, tampo termoduro dob. plástico

Quantidade mínima 24 packs

146 €



P1602200VSPP

PACK sanita saída horizontal, tanque c/ mecanismo simples, tampo polipropileno

Quantidade mínima 24 packs

140 €



1160210040

Sanita compacta com saída vertical

52 €



1160220040

Sanita compacta com saída horizontal

52 €



1161130040VS

Tanque compacto com mecanismo vertical descarga simples

68 €



1161130040VD

Tanque compacto com mecanismo vertical de dupla descarga

73 €



1161130040LS

Tanque compacto com mecanismo lateral, descarga simples

68 €



1160110040

Sanita simples com saída vertical

51 €



1160320040

Sanita suspensa

68 €



4160400010

Tampo sanita termoduro c/ dobradiças inox

33 €



4160500010

Tampo sanita polipropileno


20 €



1163100040

Lavatório 60cm

42 €



1162100040

Meia coluna

32 €



1164110040

Bidé suspenso

62 €



1161130040LD

Tanque compacto com mecanismo lateral dupla descarga

76 €



1161310040

Tanque simples com alimentação lateral - Ótima


45 €



4160420010

Tampo sanita termoduro c/ dobradiças plásticas

26 €



4160410010

Tampo sanita termoduro soft close


47 €



1163500040

Lavatório 50cm

40 €



1152000040

Coluna

31 €



1164100040

Bidé

51 €



C0221100000VSPCM

Sanita compacta c/ tanque simples, manípulo porcelana e tampo contraplacado marítimo

360 €



1020210040

Sanita compacta com saída vertical

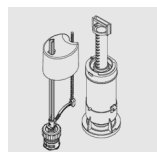
141 €



1020220040

Sanita compacta com saída horizontal


141 €



3020198010

Mecanismo vertical descarga simples

47 €



4020000010

Tampo sanita em MDF lacado com dobradiças cromadas


56 €



1023100040

Lavatório com um furo 63cm

122 €



1022000040

Coluna

73 €



4020300010

Tampo bidé em MDF lacado com dobradiças cromadas

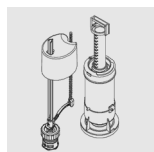
57 €



1021110040

Tanque compacto com alimentação inferior

73 €



3020198110

Mecanismo Vertical Descarga simples, manípulo cromado/ Porcelana

58 €



4020900020

Tampo contraplacado marítimo cor madeira e dobradiças cromadas

88 €



1023120040

Lavatório com 3 furos para torneira, 63cm

122 €



1024100040

Bidé

122 €

Lavatórios

Catálogo p.56



1738140040

Lavatório de pousar - F1 52x38cm

116 €



1738340040

Lavatório de pousar Ø40cm - F3

116 €



6732700010

Kit de fixação para lavatório de embutir F1-F3

27 €



1736140040

Lavatório de embutir - F1 52x38cm

116 €



1736340040

Lavatório de embutir F3 - Ø40cm

116 €



1738490040

Lavatório de pousar/suspender s/ furo F2 compact 42x42cm

104 €



1738400040

Lavatório de pousar/suspender 1 furo F2 compact 42x42

104 €



1736400040

Lavatório de embutir F2 compacto 42x42cm

104 €



1738200040

Lavatório de pousar/suspender 1 furo - F2 Full 84x42cm

252 €



1738700040

Lavatório de canto com 1 furo para torneira - F7

83 €



1738600040D

Lavatório suspenso 1 furo F5 40x25cm - direito

83 €



1738600040T

Lavatório suspenso 1 furo F5 40x25cm - topo

83 €



32403TH-625

Torneira monocomando com bica C3

306 €



1083510040

Lavatório de pousar 50x46cm - Cadaqués

105 €



1083430040

Lava mãos 1 furo para torneira 51x24cm - Deck

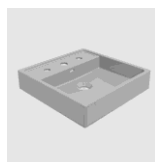
46 €



1083000040

Lavatório de embutir 56,5x44cm - Vidago

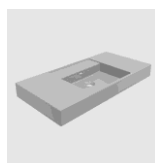
48 €



1738420040

Lavatório de pousar/suspender 3 furos - F2 compact 42x42cm

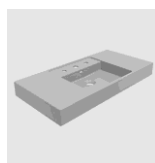
104 €



1738290040

Lavatório de pousar/suspender s/ furo F2 Full 84x42cm

252 €



1738220040

Lavatório de pousar/suspender 3 furos F2 Full 84x42cm

252 €



1738600040

Lavatório de pousar 1 furo F5 40x25cm


83 €



1738600040E

Lavatório suspenso 1 furo F5 40x25cm - esquerdo

83 €



1103300040

Lavatório Techno C3 Ø48cm

263 €



1078900040

Lavatório de pousar 42x36cm Compact

95 €



1083400040

Lava mãos s/ furo para torneira 51x24cm - Deck

46 €



1083600040

Lavatório de embutir 53x39,5cm - Monchique

52 €



1093100040

Lavatório de encastrar 56x46cm - Algarve

48 €



1083940040

Lavatório de pousar/suspender 1 furo C1 T - Ø48cm

105 €



3085000010

Suporte p/ lavatório suspenso - C1 T

35 €

Just For You

Catálogo p.66



3700034-P06

Lavatório mármore Preto s/ furo, 56x45cm - S2 compact

1576 €



3700039-P06

Lavatório mármore Preto 1 furo, 56x45cm - S2 compact

1576 €



3700040-P06

Lavatório mármore Preto 3 furos, 56x45cm - S2 compact

1576 €



3700034-P07

Lavatório mármore Verde s/ furo, 56x45cm - S2 compact

1622 €



3700039-P07

Lavatório mármore Verde 1 furo, 56x45cm - S2 compact

1622 €



3700040-P07

Lavatório mármore Verde 3 furos, 56x45cm - S2 compact

1622 €



3700034-P02

Lavatório mármore Branco s/ furo, 56x45cm - S2 compact

1622 €



3700039-P02

Lavatório mármore Branco 1 furo, 56x45cm - S2 compact

1622 €



3700040-P02

Lavatório mármore Branco 3 furos, 56x45cm - S2 compact

1622 €



17006S2-629

Suporte em metal com toalheiro - Techno S2 Compact

386 €



3700035-P06

Lavatório mármore Preto s/ furo, 90x45cm - S2 Full

1873 €



3700041-P06

Lavatório mármore Preto 1 furo, 90x45cm - S2 Full

1873 €



3700042-P06

Lavatório mármore Preto 3 furos, 90x45cm - S2 Full

1873 €



3700035-P07

Lavatório mármore Verde s/ furo, 90x45cm - S2 Full

1873 €



3700041-P07

Lavatório mármore Verde 1 furo, 90x45cm - S2 Full

1873 €



3700042-P07

Lavatório mármore Verde 3 furos, 90x45cm - S2 Full

1873 €



3700035-P02

Lavatório mármore Branco s/ furo, 90x45cm - S2 Full

1873 €



3700041-P02

Lavatório mármore Branco 1 furo, 90x45cm - S2 Full

1873 €



3700042-P02

Lavatório mármore Branco 3 furos, 90x45cm - S2 Full

1873 €



17007S2-629

Suporte em metal com toalheiro - Techno S2 Full

493 €



3700012-P02

Lavatório em mármore Branco s/ furo 57,5x40cm - S3 compact

955 €



3700013-P02

Lavatório em mármore Branco 1 furo 57,5x40cm - S3 compact

955 €



3700016-P02

Lavatório em mármore Branco 3 furos 57,5x40cm - S3 compact

955 €



3700012-P07

Lavatório em mármore Verde s/ furo 57,5x40cm - S3 compact

955 €



3700013-P07

Lavatório em mármore Verde 1 furo 57,5x40cm - S3 compact

955 €



3700016-P07

Lavatório em mármore Verde 3 furos 57,5x40cm - S3 compact

955 €



17002S3-629

Suporte em metal com toalheiro duplo - Techno S3 Compact

393 €



3700008-P02

Lavatório em mármore Branco s/ furo 80x40cm - S3 Full

1048 €



3700010-P02

Lavatório em mármore Branco 1 furo 80x40cm - S3 Full

1048 €



3700014-P02

Lavatório em mármore Branco 3 furos 80x40cm - S3 Full

1048 €



3700008-P07

Lavatório em mármore Verde s/ furo 80x40cm - S3 Full

1048 €



3700010-P07

Lavatório em mármore Verde 1 furo 80x40cm - S3 Full

1153 €



3700014-P07

Lavatório em mármore Verde 3 furos 80x40cm - S3 Full

1153 €



17003S3-629

Suporte em metal com toalheiro duplo - Techno S3 Full

563 €



3700026-P02

Tampa lavatório Branco - S3

167 €



3700026-P07

Tampa de lavatório Verde - S3

167 €



3700000-P00

Lavatório ardósia Preto s/ furo 56x45cm - S1 Compact

860 €



3700002-P00

Lavatório ardósia Preto 3 furos 56x45cm - S1 Compact

860 €



17001OS-C03

Móvel p/ lavatório S1 compact c/ gaveta, toalheiros e prateleira inferior - Osaka Full

694 €



17001KB-C03

Móvel p/ lavatório S1 compact c/ gaveta, toalheiros e prateleira inferior - Kobe Full

792 €



3700003-P00

Lavatório ardósia Preto s/ furo 90x45cm - S1 Full

1185 €



3700005-P00

Lavatório ardósia Preto 3 furos 90x45cm - S1 Full

1185 €



17003S1-C03

Suporte em madeira com toalheiro cromado - Techno S1 Full

240 €



17700OS-M02

Banco - Osaka

205 €



1738340040X90

Lavatório F3 PVD X90

350 €



3700032-P05

Lavatório pousar retangular s/ furo, betão cinza 53x38cm - B2

296 €



3700001-P00

Lavatório ardósia Preto 1 furo 56x45cm - S1 Compact

860 €



17000OS-C03

Móvel p/ lavatório S1 Compact c/ toalheiro frontal e prateleira inferior - Osaka

630 €



17000KB-C03

Móvel p/ lavatório S1 Compact c/ gaveta, toalheiros e prateleira inferior - Kobe

728 €



17002S1-C03

Suporte em madeira com toalheiro cromado - Techno S1 Compact

230 €



3700004-P00

Lavatório ardósia Preto 1 furo 90x45cm - S1 Full

1185 €



17000KT-C03

Móvel para lavatório S1 Full com toalheiros laterais e prateleira inferior -Kioto

872 €



17700KB-M02

Banco - Kobe

205 €



1738340040X10

Lavatório F3 PVD X10

350 €



3700030-P05

Lavatório pousar redondo s/furo, betão cinza Ø43cm - B1

255 €



3700031-P05

Lavatório pousar retangular 1 furo, betão cinza 53x38cm - B2

296 €

**3700033-P05**

Lavatório pousar retangular 3 furos, betão cinza
53x38cm - B2

296 €

Banheiras e Bases de Duche

Catálogo p. 88
Outras dimensões disponíveis

**9061172301**

Banheira hidromassagem Techno ELECT
1800x800mm - acrílica

2206 €

**9061172300**

Banheira hidromassagem Techno ECO 1800x800mm -
acrílica

1220 €

**9061172601**

Banheira hidromassagem Techno ELECT
1700x800mm - acrílica

2092 €

**9061172600**

Banheira hidromassagem Techno ECO 1700x800mm -
acrílica

1154 €

**9062172300**

Banheira simples Techno 1800x800mm - acrílica

352 €

**9062172600**

Banheira simples Techno 1700x800mm - acrílica

309 €

**9062172200**

Banheira simples Techno 1700x750mm - acrílica

274 €

**9092272310**

Banheira simples Óptima 1800x800mm - acrílica

221 €

**9092172100**

Banheira simples Óptima 1700x700mm - acrílica

195 €

**9092172000**

Banheira simples Óptima 1600x700mm - acrílica

185 €

**9993174200**

Painel frontal acrílico 1800mm

146 €

**9993174100**

Painel frontal acrílico 1700mm

129 €

**9993174000**

Painel frontal acrílico 1600mm

129 €

**9993174600**

Painel lateral (direito/esquerdo) acrílico 800mm

96 €

**9993174500**

Painel lateral (direito/esquerdo) 750mm - acrílico

75 €

**9993174400**

Painel lateral (direito/esquerdo) acrílico 700mm

76 €



9996179901

Pés de apoio para banheira simples 1800x800mm

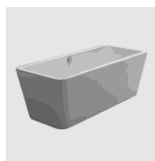
25 €



9996179900

Pés de apoio para banheira simples

20 €



9532142610

Banheira independente rectangular Q 1800x800mm - acrílica

2861 €



9542142611

Banheira independente oval T 1770x830mm - acrílica

2583 €



3710001-P00

Base de duche ardósia preta e ripado em teca 1200x800mm Techno S1 Full

1261 €



3710000-P00

Base de duche ardósia preta e ripado em teca 800x800mm - Techno S1 Compact

1030 €



9015672602

Base de duche rectangular cinzenta resina 1700x800mm

1083 €



9015672600

Base de duche rectangular resina branca 1700x800mm

1083 €



9015671702

Base de duche rectangular Resina cinzenta 1600x800mm

862 €



9015671700

Base de duche rectangular resina branca 1600x800mm

862 €



9015670902

Base de duche rectangular Resina cinzenta 1200x800mm

683 €



9015670900

Base de duche rectangular resina branca 1200x800mm

683 €



9085171500

Base de duche encastrar acrílica c/ válvula 1400x800mm


378 €



9085170900

Base de duche encastrar acrílica c/ válvula 1200x800mm


336 €



9085170300

Base de duche encastrar acrílica c/ válvula 900x900mm


232 €



9085170200

Base de duche encastrar acrílica c/ válvula 800x800mm


204 €



9084170900

Base de duche acrílica c/ válvula 1200x800x50mm - Clássica


291 €



9084171200

Base de duche acrílica c/ válvula 1000x800x50mm - Clássica


266 €



9084170300

Base de duche acrílica c/ válvula 900x900x50mm - Clássica

202 €



9084170200

Base de duche acrílica c/ válvula 800x800x50mm - Clássica

176 €




9064170000

Base duche acrílica c/ válvula 700x700x75mm Techno

152 €

Estruturas

Catálogo p.96



6012030010

Estrutura de fixação metálica p/ sanita suspensa, c/ mecanismo dupla descarga - Standard

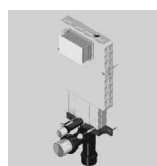
165 €



6012030011

Estrutura de fixação metálica p/ sanita suspensa, c/ mecanismo dupla descarga - Slim


180 €



6012070011

Estrutura de fixação p/ sanita suspensa, c/ mecanismo dupla descarga - Slim

135 €



6012100011

Tanque de embutir dupla descarga p/ sanita BTW

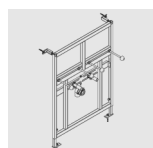
117 €



6014000010

Estrutura p/ lavatório suspenso

110 €



6014100010

Estrutura p/ lavatório suspenso (>350mm)


246 €



3056540010

Estrutura metálica de embutir para bidé suspenso


84 €



6013108010

Placa dupla descarga Quadrada - cromado brilhante


40 €



6013108410

Placa dupla descarga Quadrada - cromado mate


41 €



6013100010

Placa dupla descarga Quadrada - Branco


33 €



6013008010

Placa dupla descarga Redonda - cromado brilhante


35 €



6013008410

Placa dupla descarga Redonda - cromado mate

35 €



6013000010

Placa dupla descarga Redonda - Branco


27 €



6013200010

Placa dupla descarga vidro branco

88 €



6013201210

Placa dupla descarga vidro preto

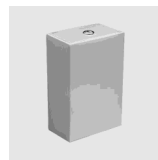
88 €

Componentes para Louça Sanitária


1171110040

Tanque compacto com alimentação inferior - Block

84 €


1061100040

Tanque com alimentação inferior - C1

129 €


1001330040


Tanque compacto com alimentação vertical/lateral - Éden

46 €


1161310040

Tanque simples com alimentação lateral - Óptima

45 €


1151130040

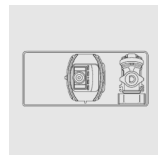
Tanque compacto alimentação inferior/lateral - Portonovo

56 €


1141130040

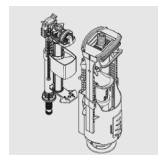
Tanque compacto com alimentação inferior/lateral - Portofino

63 €


3181600010

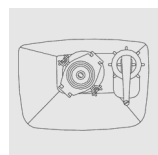
Mecanismo vertical com tanque plástico, dupla descarga

47 €


3170460010


Mecanismo entrada lateral dupla descarga - Block

38 €


3061640010

Tanque plástico com mecanismo de dupla descarga - C1

49 €


1171120040

Tanque compacto com alimentação lateral - Block

84 €


1001310040

Tanque simples com alimentação lateral - Éden

46 €


1161130040

Tanque compacto com alimentação vertical/lateral - Óptima

43 €


1151110040

Tanque compacto com alimentação vertical - Portonovo

56 €


1141110040

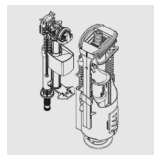
Tanque compacto com alimentação inferior - Portofino

63 €


1111110040

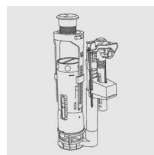
Tanque com alimentação inferior - C4/C2

89 €


3170260010

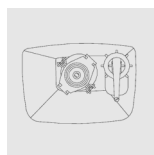
Mecanismo entrada inferior dupla descarga - Block

38 €


3170560010

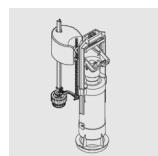
Mecanismo posterior dupla descarga - Block

38 €


3111600010

Tanque plástico com mecanismo dupla descarga - C4

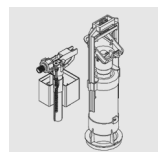
49 €



3160200010

Mecanismo dupla descarga entrada inferior - Óptima

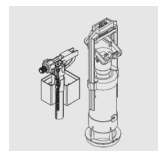
32 €



3160400010

Mecanismo dupla descarga entrada lateral - Óptima

35 €



3011200010

Mecanismo simples entrada lateral - universal

27 €



1141390040

Tampa para tanque - Portofino

12 €



1001390040

Tampa para tanque - Eden


11 €



1021390040

Tampa para tanque - Plaza

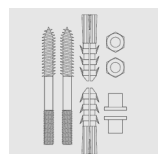
17 €



G3001441

Kit fixação para lavatórios fire clay /Eden/Aquarium/Block

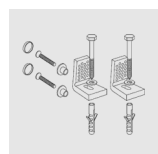
6 €



G3000141

Fixação vertical para sanita ou bidé - C1/C4/Aquarium/Éden/Plaza

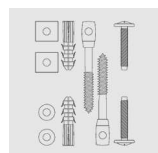
4 €



G8090012

Kit de fixação horizontal ajustável - Block/A1

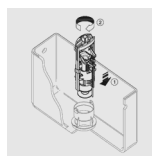
6 €



G3000241

Fixação lateral para sanita ou bidé - Portofino/Portobello/Óptima

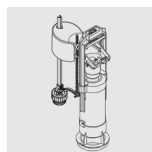
4 €



3160400000

Mecanismo com alimentação lateral, dupla descarga - Óptima

35 €



3011100010

Mecanismo simples entrada inferior - universal

27 €



1171390040

Tampa para tanque - Block

16 €



1151390040

Tampa para tanque - Portonovo


11 €



1161390040

Tampa para tanque - Optima

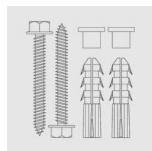
11 €



G3000341

Kit fixação para lavatórios 50 e 60cm - C1/C4/Aquarium/Portofino/Plaza/Óptima

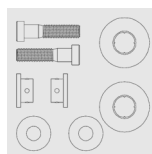
3 €



G8090091

Jogo de ferragens de fixação para lava mãos - Deck

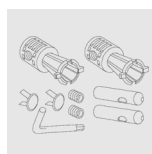
3 €



G8080011

Fixação oculta para sanita/bidé suspenso - C4S

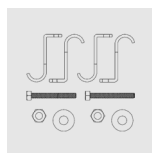
22 €



G8090191

Kit de fixação oculto para sanita suspensa - Block/A1

22 €



G8100041

Jogo de ferragens de fixação para meia coluna - Portofino

8 €




G4000941
Argola para lavatório/bidé, cromado

3 €



G9090331
Argola para lavatório/bidé tapada, cromado

3 €



1077900040
Placa cerâmica lateral para sanita C4/C2

11 €



G9000211
Dobradiça de nylon para tampo de sanita - Eden/Óptima

5 €



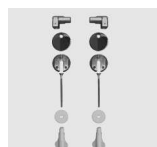
G9030011
Dobradiça de nylon para tampo de sanita - Aquarium

5 €



I0200000
Dobradiça soft close para tampo de sanita - Block/C2/C4/Portofino/Portobello

44 €



G9000311
Dobradiça soft close para tampo de sanita - Óptima

29 €



6176928000
Escoador urinol

25 €



G4001141
Topo de tanque, cromado - Eden/Óptima/Portofino/Portobello

3 €



6062000010
Excêntrico para sanita

19 €



6112600010
Suportes - C4/C2

42 €




G9000111
Dobradiça em inox para tampo de sanita - Eden/Óptima

12 €




G9030111
Dobradiça em inox para tampo de sanita - Aquarium

14 €



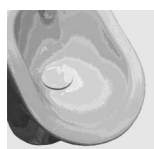
G90100011
Dobradiça em inox para tampo de sanita C1/C4/Portofino/Portobello

29 €



I0200001
Dobradiça soft close para tampo de sanita - A1

26 €



P6176929000
Escoador urinol c/ placa cerâmica

35 €



Hexa

Catálogo p. 112

**31140HC-625**

Misturadora lavatório 3 furos alta - cruzeta

293 €

**31110HC-625**

Misturadora lavatório 3 furos parede - cruzeta

235 €

**31130HC-625**

Misturadora lavatório 3 furos baixa - cruzeta

274 €

**31010HC-625**

Monobloco bidé

205 €

**35852HC-625**

Termostática embutida c/ 1 saída - válvula incluída - cruzeta

410 €

**35826HC-625**

Termostática embutida c/ 2 saídas - válvula não incluída 3580016 - cruzeta

198 €

**33305HX-625**


Bica de parede

70 €

**32217HC-625**

Passador serviço 3/4"

80 €

**31140HM-625**

Misturadora lavatório 3 furos alta - muleta

293 €

**31110HM-625**

Misturadora lavatório 3 furos parede - muleta

235 €

**31130HM-625**

Misturadora lavatório 3 furos baixa - muleta

274 €

**31430HC-625**

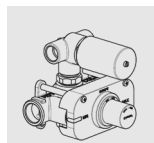
Misturadora 3 furos banheira - cruzeta

352 €

**35852HM-625**

Termostática embutida c/ 1 saída - válvula incluída - muleta

410 €

**3580016**

Corpo embutido 2 saídas

235 €

**32215HC-625**

Passador serviço 1/2"

75 €

L Spout

Catálogo p. 120



31140BS-625

Misturadora lavatório alta 3 furos

267 €



31110BS-625

Misturadora lavatório 3 furos à parede

237 €



35820MW-625

Termostática embutida c/ 1 saída - válvula não incluída 3580012

198 €



33301MW-625

Bica banheira à parede

133 €



32217BS-625

Passador serviço 3/4"

71 €



31130BS-625

Misturadora lavatório baixa 3 furos

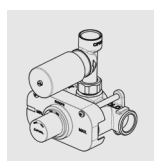
234 €



31430BS-625

Misturadora banheira 3 furos

295 €



3580012

Corpo embutido 1 saída

224 €



32215BS-625

Passador serviço 1/2"

64 €

Edwardian

Catálogo p. 128



31003EDQ625

Monobloco lavatório Q/F

178 €



31130EDQ625

Misturadora lavatório 3 furos Q/F

255 €



31010EDQ625

Monobloco bidé Q/F

178 €



31003EDH625

Monobloco lavatório H/C

178 €



31130EDH625

Misturadora lavatório 3 furos H/C

255 €



31010EDH625

Monobloco bidé H/C

178 €



32990EDQ625

Par torneiras de coluna Q/F

174 €



31605EDQ625

Misturadora duche exposta com chuveiro manual Q/F

344 €



31605EDH625

Misturadora duche exposta com chuveiro manual H/C

344 €



31707EDQ625

Misturadora banho duche exposta chuveiro manual Q/F

388 €



31707EDH625

Misturadora banho duche exposta chuveiro manual H/C


388 €



31440EDQ625

Misturadora banheira 4 furos Q/F c/ chuveiro manual

414 €



31440EDH625

Misturadora banheira 4 furos H/C c/ chuveiro manual

414 €



31760EDQ625

Misturadora banho duche exposta 3 vias

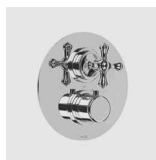
682 €



31660EDQ625

Misturadora duche exposta 2 vias

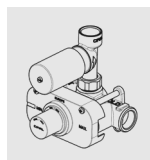
644 €



35820ED-625

Termostática embutida c/ 1 saída - válvula não incluída 3580012

125 €



35920ED-625

Misturadora termostática exposta com chuveiro fixo e chuveiro manual

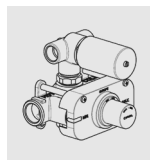
982 €



35826ED-625

Termostática embutida c/ 2 saídas - válvula não incluída 3580016

125 €



3580012

Corpo embutido 1 saída

224 €



33301ED-625

Bica de parede

72 €



34522ED-625

Chuveiro manual, flexível, suporte, joelho de alimentação

141 €



32215ED-625

Passador de serviço 1/2"

80 €



32217ED-625

Passador de serviço 3/4"

80 €



32220ED-625

Passador esquadria 1/2"x1/2"

60 €




32221ED-625

Passador esquadria 1/2"x3/8"

60 €

TH400

Catálogo p. 142



31130T4-625

Misturadora de balcão com muleta 3 furos

250 €



32400T4-625

Monocomando de lavatório

202 €



32402T4-625G


Disponível no 4º trimestre
0



31450T4-625

Misturadora de banheira 5 furos

688 €



31430T4-625

Misturadora de banheira 3 furos, com muleta


379 €



35810T4-625

Termostática embutida c/ 1 ou 2 saídas, sem controlo de volume - válvula não incluída 3580013

162 €



32215T4-625

Passador de serviço, com muleta 1/2"


69 €



32217T4-625

Passador de serviço, com muleta 3/4"

73 €



31130T4K625

Misturadora de 3 furos de lavatório com cruzeta

250 €



32410T4-625

Monocomando de bidé

202 €



33301T4-625

Bica de banheira


99 €



31451T4-625

Misturadora de banheira 5 furos c/ chuveiro manual e espelho

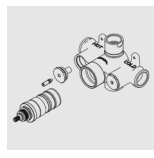
738 €



31430T4K625

Misturadora de banheira 3 furos, com cruzeta

379 €



3580013

Corpo embutido 1 saída


168 €



32215T4K625

Passador de serviço, com cruzeta 1/2"

69 €



32217T4K625

Passador de serviço, com cruzeta 3/4"

73 €

TX300

NEW

Catálogo p. 156

**31130TX-625**

Misturadora lavatório 3 furos

238 €

**31111TX-625**

Misturadora lavatório 3 furos de parede - bica pequena

227 €

**31010TX-625**

Monobloco bidé

177 €

**31202TX-625**

Misturadora banheira 3 furos de parede

267 €

**35820TX-625**

Termostática embutida c/ 1 saída - válvula não incluída 3580012

142 €

**35826TX-625**

Termostática embutida c/ 2 saídas - válvula não incluída 3580016

142 €

**35837TX-625**

Termostática embutida c/ 2 saídas - válvula não incluída 3580017

208 €

**35830TX-625**


Termostática embutida c/ 2 saídas - válvula não incluída 3580017

185 €

**35836TX-625**

Termostática embutida c/ 3 saídas - válvula não incluída 3580014

208 €

**31110TX-625**

Misturadora lavatório 3 furos de parede - bica grande

225 €

**31003TX-625**

Monobloco lavatório

208 €

**31430TX-625**

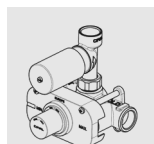
Misturadora banheira 3 furos

267 €

**33301TX-625**

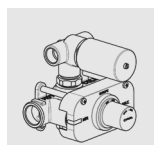
Bica de banheira de parede

62 €

**3580012**

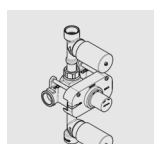
Corpo embutido 1 saída

224 €

**3580016**

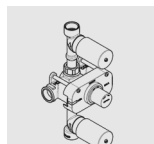
Corpo embutido 2 saídas

235 €

**3580017**

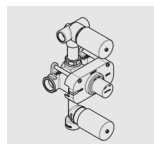
Corpo embutido 2 saídas

259 €

**3580017**

Corpo embutido 2 saídas

259 €

**3580014**

Corpo embutido 3 saídas

269 €



32215TX-625
Passador serviço 1/2"

62 €



32217TX-625
Passador serviço 3/4"

62 €

M3

Catálogo p.164



31140M3-625
Misturadora lavatório 3 furos com escoador clic-clac

260 €



32400M0-625
Monocomando de lavatório joystick, manípulo em cromado brilhante (625)

203 €



31800M3-625
Misturadora de bidé de balcão e manípulos na parede

284 €



31430M3-625
Misturadora de banheira 3 furos

305 €



32425M0-625
Monocomando de Banheira c/ joystick, manípulo cromado brilhante (625)

399 €



31721M3-625
Misturadora banheira ao chão com chuveiro manual

1266 €



35844M3-625
Termostática embutida c/ 3 saídas e chuveiro manual - válvula não incluída 3580000

522 €



35843M3-625
Termostática embutida c/ 2 saídas e chuveiro manual - válvula não incluída 3580001

479 €



32401M0-625
Monocomando de lavatório joystick bica alta, manípulo cromado brilhante (625)

266 €



31110M3-625
Misturadora lavatório 3 furos à parede com clic-clac

321 €



32410M0-625
Monocomando de bidé joystick, manípulo cromado brilhante (625)

203 €



31450M3-625
Misturadora banheira 5 furos c/ chuveiro manual

738 €



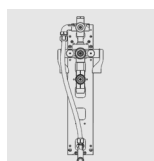
31202M3-625
Misturadora banheira 3 furos à parede

398 €



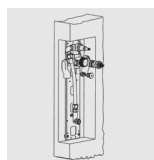
32842M3-625
Termostática embutida c/ 3 saídas: chuveiro fixo, chuveiro manual e 6 jatos - válvula incluída

1186 €



3580000
Corpo embutido 3 saídas

416 €



3580001
Corpo embutido 2 saídas

328 €



35820M3-625

Termostática embutida c/ 1 saída - válvula não incluída 3580012

206 €



35826M3-625

Termostática embutida c/ 2 saídas - válvula não incluída 3580016

206 €



35837M3-625

Termostática embutida c/ 2 saídas - válvula não incluída 3580017

314 €



32435M0-625

Monocomando duche joystick, manípulo em cromado brilhante (625)

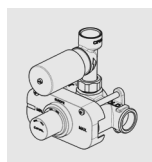
281 €



32217M3-625

Passador de serviço 3/4"

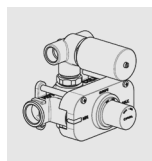
76 €



3580012

Corpo embutido 1 saída

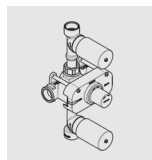
224 €



3580016

Corpo embutido 2 saídas

235 €



3580017

Corpo embutido 2 saídas

259 €



32215M3-625

Passador de serviço 1/2"

76 €

TH300


Catálogo p.174



31003TB-625

Monobloco de lavatório com bica giratória, muleta

206 €



31110TB-625

Misturadora lavatório 3 furos à parede, muleta

223 €



31130TB-625

Misturadora 3 furos lavatório, muleta


230 €



31010TB-625

Monobloco bidé, muleta

174 €



31004TB-625

Monobloco lavatório com bica giratória, cruzeta


206 €



31111TB-625

Misturadora lavatório 3 furos à parede, cruzeta

223 €



31131TB-625

Misturadora 3 furos lavatório, cruzeta

230 €



31011TB-625

Monobloco bidé, cruzeta

174 €



31605TBM625

Misturadora duche exposta bimando c/ chuveiro manual e saboneteira de madeira - muleta

292 €



31606TBM625

Misturadora duche exposta bimando c/ chuveiro manual e saboneteira de madeira - cruzeta

292 €



31707TBM625

Misturadora banheira bimando c/ chuveiro manual - muleta


349 €



31708TBM625

Misturadora banheira bimando c/ chuveiro manual - cruzeta

349 €



31430TB-625

Misturadora 3 furos de banheira, muleta

263 €



31431TB-625

Misturadora 3 furos de banheira, cruzeta

263 €



32215TB-625

Passador de serviço 1/2" - muleta

54 €



32216TB-625

Passador de serviço 1/2" - cruzeta

62 €



32217TB-625

Passador de serviço 3/4" - muleta

63 €



32218TB-625

Passador de serviço 3/4" - cruzeta

66 €

TH465

Catálogo p. 180



32400TH-625

Monocomando de lavatório com VDA

181 €



32404TH-625

Monocomando lavatório straight com clic-clac

181 €



32402TH-625

Monocomando lavatório de parede

189 €



32401TH-625

Monocomando lavatório alta

205 €



32403TH-625

Torneira monocomando com bica C3

306 €



32410TH-625

Monocomando de bidé c/ VDA

174 €



32411TH-625

Monocomando de bidé straight c/ clic-clac

181 €



32425THM625

Monocomando banho duche exposto com chuveiro, saboneteira madeira

306 €



32435THM625

Monocomando duche exposto c/ chuveiro manual e saboneteira de madeira

250 €



31600THM625

Termostática c/ chuveiro manual e saboneteira de madeira

338 €



32431TH-625

Monocomando embutido c/ 1 saída - válvula incluída

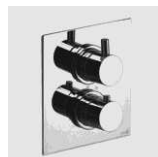
100 €



32470TH-625

Monocomando embutido c/ 2 saídas - válvula incluída

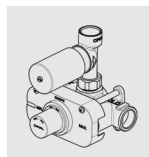
181 €



35820TH-625

Termostática embutida c/ 1 saída - válvula não incluída 3580012

119 €



3580012

Corpo embutido 1 saída

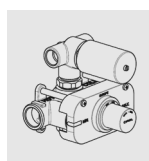
224 €



35826TH-625

Termostática embutida c/ 2 saídas - válvula não incluída 3580016

121 €



3580016

Corpo embutido 2 saídas

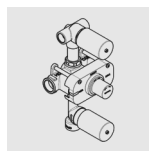
235 €



35836TH-625

Termostática embutida c/ 3 saídas - válvula não incluída 3580014

198 €



3580014

Corpo embutido 3 saídas

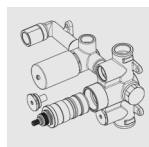
269 €



35838TH-625

Termostática embutida c/ 2 saídas e chuveiro manual - válvula não incluída 3582122

166 €



3582122

Corpo embutido 2 saídas

212 €



31636TH-625

Misturadora termostática duche c/ chuveiro manual e chuveiro fixo - altura 1246mm


594 €



31700THM625

Termostática c/ chuveiro manual e saboneteira de madeira

308 €



32480TH-625

Monocomando 3 furos de banheira


362 €



33301THP625

Bica TH500 c/ saboneteira preta

177 €



32421TH-625

Monocomando banheira ao chão

769 €



32422TH-625

Monocomando banheira ao chão c/ chuveiro manual

1048 €



31721TH-625

Misturadora banheira ao chão com chuveiro manual

1536 €



32215TB-625

Passador de serviço 1/2" - muleta

54 €



32217TB-625

Passador de serviço 3/4" - muleta

63 €

TH251

Catálogo p.190



32403T2-625

Monocomando de lavatório

118 €



32402T2-625

Monocomando de lavatório de parede

170 €



32431T2-625

Monocomando embutido c/ 1 saída - rough incluído

107 €



35820T2-625

Termostática embutida c/ 1 saídas - válvula não incluída 3580013

168 €



35826T2-625

Termostática embutida c/ 2 saídas - válvula não incluída 3582112

183 €



35830T2-625

Termostática embutida c/ 2 saídas - válvula não incluída 3580017

187 €



35836T2-625

Termostática embutida c/ 3 saídas - válvula não incluída 3580014

192 €



35837T2-625

Termostática embutida c/ 2 saídas - válvula não incluída 3580017

192 €



32401T2-625

Monocomando de lavatório alta

159 €



32410T2-625

Monocomando bidé

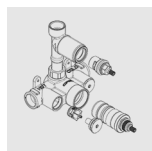
121 €



32470T2-625

Monocomando embutido c/ 2 saídas - rough incluído

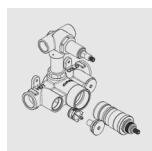
130 €



3582113

Corpo embutido 1 saída

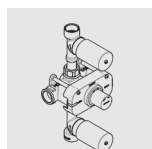
204 €



3582112

Corpo embutido 2 saídas

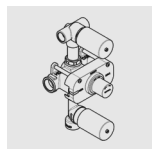
213 €



3580017

Corpo embutido 2 saídas

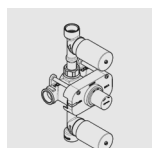
259 €



3580014

Corpo embutido 3 saídas

269 €



3580017

Corpo embutido 2 saídas

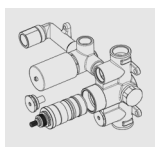
259 €



35838T2-625

Termostática embutida c/ 2 saídas - válvula não incluída 3582122

218 €



3582122

Corpo embutido 2 saídas

212 €



32480T2-625

Monocomando de banheira com chuveiro manual, 4 furos

364 €



32216T2-625

Passador serviço esquerdo 1/2"

51 €



32218T2-625

Passador serviço esquerdo 3/4"

52 €



32215T2-625

Passador serviço direito 1/2"

51 €



32217T2-625

Passador serviço direito 3/4"

52 €

Quadra

Catálogo p. 196



32400QD-625

Monocomando lavatório com clic-clac

107 €



32401QD-625

Monocomando de lavatório alta c/ clic-clac

147 €



32402QD-625

Monocomando lavatório 2 furos parede

157 €



32410QD-625

Monocomando bidé com clic-clac

107 €



32470QD-625

Monocomando embutido c/ 2 saídas - válvula incluída

127 €



32431QD-625

Monocomando embutido c/ 1 saída - válvula incluída


101 €



32437QD-625

Monocomando de duche exposto 2 vias, chuveiro fixo e manual - altura 1246mm

457 €



34582QD-625

Conjunto de duche higiénico (Shataff) - válvula incluída

118 €

ST35

Catálogo p. 202



32403SE-625
Monocomando de lavatório straight, clic-clac

104 €



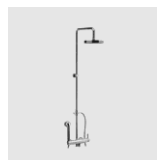
32401SE-625
Monocomando lavatório alta c/ clic-clac

164 €



32414SE-625
Monocomando bidé s/ clic-clac

72 €



32437SE-625
Monocomando duche exposto 2 vias - chuveiro fixo e manual - Altura 1250 mm

413 €



32425SE-625
Monocomando banho duche exposto com chuveiro manual

196 €



35820SE-625
Termostática embutida c/ 1 saída - válvula não incluída 3580012

105 €



35826SE-625
Termostática embutida c/ 2 saídas - válvula não incluída 3580016

106 €



32470SE-625
Monocomando embutido c/ 2 saídas - válvula incluída

111 €



32215SE-625
Passador de serviço 1/2"

49 €



32404SE-625
Monocomando de lavatório s/ clic-clac

70 €



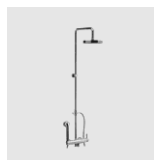
32413SE-625
Monocomando de bidé com clic-clac

104 €



32435SE-625
Monocomando duche exposto com chuveiro manual

182 €



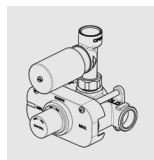
32436SE-625
Monocomando duche exposto 2 vias - chuveiro fixo e manual - Altura 1400 mm

418 €



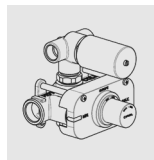
32480SE-625
Monocomando 3 furos de banheira com chuveiro manual

260 €



3580012
Corpo embutido 1 saída

224 €



3580016
Corpo embutido 2 saídas

235 €



32431SE-625
Monocomando embutido c/ 1 saída - válvula incluída

78 €



32217SE-625
Passador de serviço 3/4"

61 €

Surf

Catálogo p. 208



32400SF-625
Monocomando lavatório clic-clac

75 €



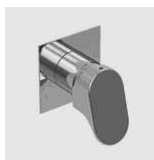
32410SF-625
Monocomando bidé

75 €



32425SF-625
Monocomando banho/duche exposto com chuveiro manual

147 €



32431SF-625
Monocomando embutido c/ 1 saída - válvula incluída

80 €



32406SF-625
Monocomando lavatório Plus - clic-clac

79 €



32435SF-625
Monocomando duche c/ chuveiro manual

130 €



32470SF-625
Monocomando embutido c/ 2 saídas - válvula incluída

107 €

ST25

Catálogo p. 212



32400MI-625
Monocomando lavatório com clic-clac

86 €



32401MI-625
Monocomando lavatório alta c/ clic-clac

130 €



32402MI-625
Monocomando lavatório parede

158 €



32406MI-625
Monocomando lavatório de parede - direito

148 €



32408MI-625
Monocomando lavatório s/ clic clac

76 €




32409MI-625
Monocomando lavatório alta s/ clic clac

120 €




32403MI-625
Monocomando lavatório parede, vertical

158 €



32405MI-625
Monocomando lavatório de parede - esquerdo

148 €



32407MI-625
Monocomando lavatório de parede

148 €



32414MI-625
Monocomando bidé s/ clic clac

79 €



32437TT-625
Monocomando duche exposto 2 vias chuveiro fixo e manual - altura 1246mm

414 €



32431MI-625
Monocomando embutido c/ 1 saída - válvula incluída

80 €



32420TT-625
Monocomando banho/duche exposto com chuveiro manual

166 €



32410MI-625
Monocomando bidé, clic-clac

89 €



32430TT-625
Monocomando duche exposto com chuveiro manual

158 €



32470MI-625
Monocomando embutido c/ 2 saídas - válvula incluída

115 €



32473MI-625
Monocomando embutido c/ 3 saídas - válvula incluída

196 €



34582MI-625
Conjunto de duche higiénico (Shataff) - válvula incluída

109 €

Óptima

Catálogo p. 220




32400OT-625
Monocomando de lavatório c/ clic clac

56 €




32410OT-625
Monocomando de bidé c/ clic clac

56 €



32430OT-625
Monocomando duche exposto com chuveiro manual

75 €



32470OT-625
Monocomando embutido c/ 2 saídas - válvula incluída

90 €




32401OT-625
Monocomando de lavatório s/ clic clac

49 €



32411OT-625
Monocomando de bidé s/ clic clac

50 €



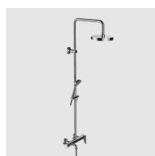
32420OT-625
Monocomando banho/duche exposto com chuveiro manual

90 €



32433OT-625
Monocomando embutido c/ 1 saída - válvula incluída

64 €

**32436OT-625**

Monocomando ducha exposto 2 saídas, chuveiro fixo e manual

331 €

Chuveiros

Catálogo p.226

**3451037-629**


Chuveiro fixo quadrado de embutir cromoterapia c/ 3 saídas: chuva, cascata e spray 500x500mm

3289 €

**3451038-625**


Chuveiro fixo embutir cromoterapia c/ 2 entradas e 2 saídas: dupla cascata e chuva 380x700mm

3435 €

**1966043-629**


Chuveiro fixo quadrado de embutir 380x380mm cromoterapia

2719 €

**1966044-629**

Chuveiro fixo quadrado de embutir 380x380mm

867 €

**1966036**

Chuveiro fixo quadrado de embutir 500x500mm

1019 €

**3451031-629**

Chuveiro parede com duplo caudal, aço inox 555x260mm: chuva + cascata

806 €

**1966045-629**

Chuveiro rectangular de parede, aço inox 523x160x36mm

505 €

**1966042-625**


Chuveiro cascata 140x200mm fixar à parede - Latão

448 €

**1967000-625**

Bica cascata de banheira - Latão

519 €

**3451039-625**

Chuveiro fixo redondo ao tecto Ø 217mm - ABS

178 €

**3451303-625**

Chuveiro fixo redondo ao tecto Ø300mm - latão

306 €

**34515TH-625**

Chuveiro fixo redondo ABS ao tecto Ø200mm

90 €

**3451201-625**

Chuveiro fixo quadrado ao tecto ABS 20x20cm

153 €

**3451305-625**

Chuveiro fixo quadrado ao tecto latão 30x30cm

400 €

**3451032-625**

Chuveiro fixo quadrado (cantos redondos) à parede - ABS cromado - 22x22 cm

151 €

**3459006-625**

Chuveiro fixo quadrado à parede ABS 20x20cm

151 €



3451300-625

Chuveiro fixo quadrado à parede latão 30x30cm


463 €



34510TH-625

Chuveiro fixo redondo à parede Ø200mm - ABS

115 €



3451215-625

Chuveiro fixo parede Ø150mm - Latão


172 €



3451000-625

Chuveiro fixo à parede Thunderstorm liso - Latão


224 €



3451036-625

Chuveiro fixo redondo à parede ABS cromado Ø130mm

62 €



3450850-625

Chuveiro fixo com pinha


150 €



3452070-625

Barra de duche c/ chuveiro fixo, manual e entrada de água, c/ inversor - latão

573 €



3452063-625

Barra de chuveiro com duche manual e entrada de água - ABS

108 €



34528TH-625

Conjunto barra de chuveiro c/ chuveiro manual multifunções e entrada de água - latão

Prazo de entrega sob consulta

164 €



34501TH-625

Barra de chuveiro (60cm) - latão

97 €



3451301-625

Chuveiro fixo redondo à parede Ø300mm - latão


336 €



34510M3-625

Chuveiro fixo redondo à parede Ø200mm ABS

124 €



3451230-625

Chuveiro fixo parede Ø300mm - Latão


267 €



3451001-625

Chuveiro fixo à parede Thunderstorm (canelado) - Latão


224 €



3450870-625

Chuveiro fixo redondo à parede multi funções Ø120mm - ABS

72 €



3451352-625

Chuveiro fixo com pinha orientável - braço curto

68 €



3451260-625

Braço de chuveiro fixo c/ para misturadora banheira exposta - latão

292 €



3452071-625

Barra de chuveiro c/ chuveiro manual e joelho de alimentação - ABS

Prazo de entrega sob consulta

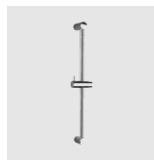
195 €



34501T4-625

Barra de duche - latão

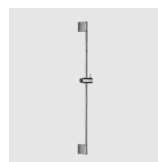
115 €



3450623-625

Barra chuveiro Techno - ABS

46 €

**3452073-625**


Barra de chuveiro Soft - ABS

41 €

**345010D-625**

Barra chuveiro 60cm - latão

116 €

**34526T4-625**


Chuveiro de mão com: flexível+joelho de alimentação

149 €

**34522TH-625**

Conjunto chuveiro manual, flexível, suporte e joelho de alimentação

89 €

**3452065-625**

Chuveiro de mão

41 €

**3452068-625**

Chuveiro de mão


Prazo de entrega sob consulta

18 €

**34550TH-625**

Kit chuveiro manual balcão

58 €

**3452064-625**

Suporte p/ chuveiro manual c/alimentação - quadrado

Prazo de entrega sob consulta


34 €

**1966047-625**

Suporte p/ chuveiro manual c/alimentação - redondo

Prazo de entrega sob consulta

38 €

**33302TB-625**

Bica de parede 3/4"

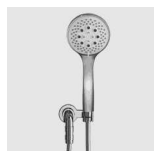
88 €

**3450620-625**

Barra chuveiro Quadra - ABS

Prazo de entrega sob consulta

125 €

**34527T4-625**

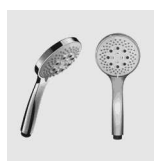
Chuveiro de mão com: flexível+suporte+joelho de alimentação

175 €

**34522M3-625**


Chuveiro manual com flexível + suporte de alimentação

96 €

**3458210-625**

Chuveiro de mão multifunções

37 €

**3452066-625**

Chuveiro de mão

Prazo de entrega sob consulta

26 €

**3459004-625**

Chuveiro de mão - 1 jacto

Prazo de entrega sob consulta

24 €

**1966035**

Jato lateral redondo

Prazo de entrega sob consulta

35 €

**1966046-625**

Suporte p/ chuveiro manual c/alimentação - quadrado


Prazo de entrega sob consulta

54 €

**33301TB-625**


Bica de parede 1/2"

50 €

**3491005-625**

Conjunto montagem para misturadora banheira exposta 695mm


178 €



3455001-625

Conjunto de duche higiénico (Shataff) - válvula incluída

96 €



3455003-625

Conjunto de duche higiénico (Shataff) - rough incluído


47 €



34582MI-625

Conjunto de duche higiénico (Shataff) - válvula incluída


109 €



3455002-625

Conjunto de duche higiénico(Shataff) termostático - válvula incluída

193 €



34582QD-625

Conjunto de duche higiénico (Shataff) - válvula incluída

118 €

Acessórios: Hexa

Catálogo p. 114



12201HX-625

Cabide

27 €



12411HX-625

Toalheiro 45cm

62 €



12910HX-625

Porta rolos

41 €



12490HX-625

Porta toalhete


35 €



12412HX-625

Toalheiro 60cm

69 €



12931HX-625

Saboneteira

52 €

Acessórios: L Spout

Catálogo p. 122



12201MW-625

Cabide

24 €



12411MW-625

Toalheiro 45cm

50 €



12490MW-625

Porta toalhete

33 €



12412MW-625

Toalheiro 60cm

52 €



12413MW-625
Toalhaeiro 75cm

57 €



12910MW-625
Porta rolos

57 €

Acessórios: Edwardian

Catálogo p. 132



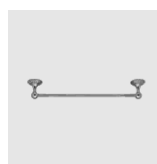
12201OD-625
Cabide

24 €



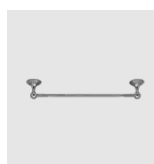
12490OD-625
Porta toalhete

36 €



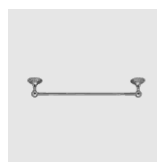
12410OD-625
Toalhaeiro 30cm

57 €



12411OD-625
Toalhaeiro - 46cm

63 €



12412OD-625
Toalhaeiro 60cm

71 €



12910OD-625
Porta rolos 2 postes

60 €



12912OD-625
Porta rolos com tampa

51 €



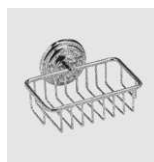
12920OD-625
Porta copo cristal

70 €



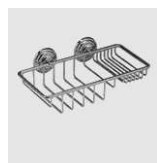
12930OD-625
Saboneteira cristal

106 €



12935OD-625
Saboneteira cesto

59 €



12950OD-625
Esponjeira cesto

101 €



12600OD-625
Prateleira em Vidro

62 €



1242224-625
Toalhaeiro duplo - 63cm

152 €



1242324-625
Toalhaeiro triplo

201 €




1296101-625
Porta piaçaba

104 €

Acessórios: TH400

Catálogo p.240



12201T4-625
Cabide

25 €




12412T4-625
Toalheiro 60cm

74 €



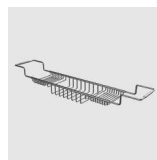
12600T4-625
Prateleira 50cm

255 €



12910T4-625
Porta rolos

36 €



12603T4-625
Prateleira de banheira

176 €



12961T4-625
Porta Piaçaba

84 €



12410T4-625
Toalheiro 30cm

68 €



12461T4-625
Toalheiro de pé

265 €



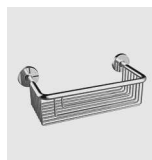
12422T4-625
Toalheiro prateleira 55cm

368 €



12914T4-625
Porta rolos de reserva

43 €



12950T4-625
Esponjeira

107 €



12969T4-625
Porta piaçaba com porta rolos

205 €

Acessórios: AS160

Catálogo p.242



12201TB-625
Cabide

25 €



12411TB-625
Toalheiro 45cm

96 €



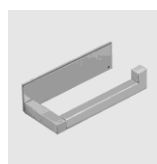
12490TB-625
Porta toalhete - 20cm

67 €



12412TB-625
Toalheiro 60cm

125 €



12910TB-625

Porta rolos


58 €



12921TB-625

Porta copos - fenólico


56 €



12932TB-625

Saboneteira - fenólico

42 €



12601TB-625

Prateleira 60cm - fenólico

120 €



12963TB-625

Porta piaçaba - fenólico


103 €



12920TB-625

Porta copos - corian


74 €



12931TB-625

Saboneteira - corian

60 €



12600TB-625

Prateleira 60cm - corian

141 €



12962TB-625

Porta piaçaba - corian

93 €

Acessórios: Straight

Catálogo p.243



12201BI-625

Cabide

20 €



12411BI-625

Toalheiro - 45cm

47 €



12910BI-625

Porta rolos

33 €



12422BI-625

Toalheiro duplo - 61cm

162 €



12490BI-625

Porta toalhete

39 €



12412BI-625

Toalheiro - 60cm

51 €



12914BI-625

Porta rolos

25 €



12423BI-625

Toalheiro triplo - 61cm

201 €



12961T4-625
Porta Piaçaba

84 €

Acessórios: Grand Hotel

Catálogo p.244



12201GH-625
Cabide

23 €



12410GH-625
Toalheiro - 30cm

49 €



12412GH-625
Toalheiro - 60cm

67 €



12910GH-625
Porta rolos de substituição

21 €



12936GH-625
Saboneteira cesto de canto

57 €



12950GH-625
Esponjeira cesto

43 €



12962GH-625
Porta piaçaba de parede

81 €



12732GH-625
Pega de banheira angular

93 €



12490GH-625
Porta toalhete

44 €



12411GH-625
Toalheiro - 45cm

58 €



12912GH-625
Porta rolos com tampa

58 €



12935GH-625
Saboneteira cesto lavatório

40 €



12938GH-625
Saboneteira cesto de canto dupla

128 €



12422GH-625
Toalheiro

174 €




12710GH-625
Pega banheira recta

77 €

Cozinha

Catálogo p. 248

**32466TH-625**

Monocomando de cozinha Techno K2 c/ bica giratória e chuveiro retrátil

314 €

**32463TH-625**

Monocomando c/ bica giratória e chuveiro retrátil

303 €

**32456TH-625**

Monocomando bica alta giratória

206 €

**32461TH-625**

Monocomando cozinha com bica giratória e chuveiro retrátil

228 €

**32610TB-625**


Misturadora com bica giratória ajustável em comprimento, muleta

358 €

**32607EDQ625**

Misturadora de cozinha c/ b bica giratória - 203mm entre furos

232 €

**32604EDQ625**

Misturadora de parede, bica 154mm - 203mm entre furos

228 €

**32460PD-625**


Monocomando cozinha com chuveiro retrátil Podium

100 €

**32440PD-625**

Monocomando cozinha à parede com bica giratória inferior

115 €

**32465TH-625**

Monocomando de cozinha Techno K1 c/ bica giratória e chuveiro retrátil

313 €

**32464TH-625**

Monocomando bica alta giratoria com chuveiro retrátil

292 €

**32455TH-625**

Monocomando de arco bica alta giratória

188 €

**32452TH-625**

Monocomando cozinha alta com bica giratória

210 €

**32611TB-625**


Misturadora com bica giratória ajustável em comprimento, cruzeta

358 €

**32608EDQ625**

Misturadora balcão, bica 228mm - 203mm entre furos

228 €

**32603EDQ625**

Misturadora de parede, bica 229mm - 203mm entre furos

233 €

**32456NP-625**

Monocomando cozinha c/ bica giratória Nova Podium

60 €

Torneiras Automáticas

Catálogo p. 256



32151M3-625

Torneira lavatório electrónica de proximidade (bateria 6V)

314 €



32151HX-625

Torneira lavatório electrónica de proximidade (bateria 6V)

311 €



32150TH-625

Torneira lavatório electrónica (bateria 9V)

270 €



3215006-625

Misturadora lavatório electrónica (transformador 9v)

Prazo de entrega sob consulta

440 €



3215001-625

Misturadora lavatório electrónica (bateria 9V)

Prazo de entrega sob consulta

440 €



1962026

Torneira electrónica Urinol (bateria 9V)

270 €



1962027

Torneira de urinol electrónica embutida (bateria 9V)

Prazo de entrega sob consulta

370 €



1299401-625

Dispensador electrónico de sabão (bateria 9V)

Prazo de entrega sob consulta

293 €



32160MI-625

Torneira lavatório temporizada Style 25

81 €



32151TH-625

Torneira lavatório electrónica de proximidade (bateria 6V)

334 €



32150T5-625

Torneira lavatório electrónica (bateria 9V)

265 €



32150SE-625

Torneira lavatório electrónica (bateria 9V)

232 €



3215000-625

Torneira lavatório electrónica (bateria 9V)

Prazo de entrega sob consulta

346 €



3215002-625

Torneira electrónica de parede (bateria 9V)

Prazo de entrega sob consulta

330 €



1962024

Fluxómetro electrónico de sanita embutido c/ botão (bateria 9V)

Prazo de entrega sob consulta

487 €



1299400-625

Dispensador electrónico de sabão (bateria 9V)

Prazo de entrega sob consulta

261 €



32160SE-625

Torneira de lavatório temporizada Style 35

104 €



32160NP-625

Torneira lavatório temporizada Nova Podium

89 €

**1963043-625**

Torneira temporizada à parede (com alongador)
Tempo 2

98 €

**1963067**

Torneira de duche embutida temporizada

Prazo de entrega sob consulta

225 €

**3640000-625**

Torneira de urinol embutida temporizada

Prazo de entrega sob consulta

230 €

**1963044-625**

Torneira de urinol temporizada à parede - Tempo 2

59 €

**1963014-625**

Regulador de temperatura

35 €

**1963048-625**

Torneira de duche embutida temporizada

90 €

**1963074-625**

Torneira de urinol embutida temporizada

90 €

**3630010-625**

Fluxómetro de sanita temporizado

167 €

**1963045-625**

Torneira de duche temporizada à parede - Tempo 2

60 €

Componentes para Torneiras

**32211CP-625**

Passador serviço 1/2" - azul

33 €

**32231CP-625**

Passador serviço 3/4" - azul

39 €

**32201CP-625**

Passador serviço exterior 1/2"mm - azul

33 €

**32220TB-625**

Torneira de esquadria 1/2" - moleta

56 €

**32210CP-625**

Passador serviço 1/2" - vermelho

33 €

**32230CP-625**

Passador serviço 3/4" - vermelho

39 €

**32200CP-625**

Passador serviço exterior 1/2"mm - vermelho

33 €

**1960064**

Torneira esquadria 1/2"

14 €



32220CP-625

Torneira esquadria 1/2"- azul

35 €



1960063

Torneira esquadria 3/8"

12 €



1960061

Torneira esquadria castelo cerâmico 1/2"

9 €



1960060

Torneira esquadria castelo cerâmico 3/8"

9 €



1960059

Torneira esquadria Eco 3/4"

6 €



32506CP-625

Torneira serviço de balcão - azul

71 €



5717001-625

Bicha flexível p/ chuveiro 1/2" - 1750mm

20 €



5710088-625

Bicha flexível p/ chuveiro duplaagrafagem 1/2" - 1500mm

17 €



5711600

Cartucho cerâmico Ø35 CD

10 €



5711008

Cartucho cerâmico Ø40 CD

10 €



32222CP-625

Torneira esquadria 3/4"- azul

35 €



32221CP-625

Torneira esquadria 3/8"- azul

35 €



1960062

Torneira esquadria castelo cerâmico 3/4"

9 €



1960058

Torneira esquadria Eco 1/2"

5 €



1960057

Torneira esquadria Eco 3/8"

5 €



1960042

Sifão simples 1 1/4"

61 €



5710089-625

Bicha flexível p/ chuveiro 1/2" - 2000mm

21 €



5717002

Bicha flexível p/ torneira cozinha 1/2"xM15 -1,5m

21 €



5711602

Cartucho cerâmico Ø35 SD

10 €



5711125

Cartucho temporizado

44 €



1963040

Cartucho temporizado p/ fluxómetro embutir

58 €



1963070

Cartucho temporizado Tempo 2

41 €



5710287G

Castelo cerâmico 1/2" por 1/4 volta - esquerdo

10 €



5710284

Castelo cerâmico 3/4" por 1/4 volta - esquerdo

15 €



5711550

Castelo Compressão 1/2"

6 €



35302EL-625

Castelo Compressão 1/2" - azul

28 €



5711554

Castelo Compressão 3/4"

8 €



5711152

Obturador borracha p/ castelo 1/2"

2 €



5711151

Obturador borracha p/ castelo cónico 1/2"

2 €



5710729

Casquilho estriado

2 €



1963038

Cartucho temporizado p/ torneira duche embutida

42 €



5710286G

Castelo cerâmico 1/2" por 1/4 volta - direito

10 €



5710283

Castelo cerâmico 3/4" por 1/4 volta - direito

15 €



3530204

Castelo Compressão 1/2"

7 €



5711553

Castelo Compressão 1/2"

6 €



5711556

Castelo Compressão 3/4"


7 €



5711552

Castelo Compressão 3/4"

7 €



5711153

Obturador borracha p/ castelo 1/2"

2 €



3502013

Fuso alongador c/ Buçim 1/2

16 €



5710730

Casquilho estriado Hostoform

2 €



5715149
Chuveiro p/ torneira cozinha

27 €



5713132
Emulsor M16.5x1 embutido

6 €



5713024
Emulsor M24x1 - 5l /m

7 €



3620034-625
Escoador Clic clac

38 €



1960083
Escoador clic clac

11 €



1960045
Escoador sempre aberto

30 €



1960021
VDA banheira - ECO

44 €



1960018
Curva em PVC p/ ligação VDA banheira 1 1/2"

5 €



5715154
Chuveiro p/ torneira cozinha

20 €



5713101
Emulsor M24x1

5 €



5713102
Emulsor M28x1

5 €



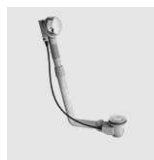
1960044
Escoador clic-clac 1 1/4" nickel polido

31 €



3620051-625
Escoador sempre aberto

38 €




1960024
VDA banheira

108 €



5700227
VDA Lavatório e Bidé

16 €



Aplicações Especiais

Catálogo p. 262



2045650040

Sanita hospitalar saída vertical

183 €



4123000010

Tanque plástico externo com mecanismo lateral dupla descarga

47 €



4121000010

Tampo para sanita hospitalar em MDF branco

74 €



7040260040

Suporte pneumático

368 €



6122400010

Suporte fixo

76 €



7040370040

Grade metálica para pia

122 €



32405HP-625

Monocomando lavatório com manipulador hospitalar


95 €



32440HP-625

Monocomando parede com manipulador hospitalar

147 €



1963026-625

Torneira de pedal (aplicação parede ou chão)

145 €



2120120010

Sanita hospitalar saída horizontal

183 €



2120320010

Sanita suspensa hospitalar

201 €



2040710040

Lavatório hospitalar 65x57cm

164 €



7040200040

Suporte manual

165 €



2042620040

Pia hospitalar

140 €



32407SE-625

Monocomando lavatório com manipulador hospitalar Style 35

116 €



32435HP-625

Monocomando parede exposta com manipulador hospitalar+chuveiro manual

137 €



1963028-625

Torneira coluna temporizada

96 €



1963029-625

Torneira de pedal duplo (aplicação parede ou chão)

272 €

REVESTIMENTOS | Características e manutenção

Ao adquirir um produto Cifial tem a garantia de que ele é consequência de um apurado processo de fabrico, do qual resulta um produto de elevada qualidade. Os produtos Cifial dão-lhe a satisfação de manterem o seu aspecto inicial, durante muitos anos, desde que os cuide adequadamente. Para isso é necessário que sejam seguidas algumas recomendações bastante simples.

Para todos os tipos de acabamento recomendamos que a limpeza seja feita apenas com água e sabão, ou detergentes apropriados. Nunca utilizar produtos que contenham ácido clorídrico, branqueadores, ou outros produtos inapropriados, incluindo dentífricos. Evitar o uso de esponjas abrasivas ou esfregões. Para secar o produto apenas deve utilizar flanelas, panos macios ou papéis de limpeza absorventes. Nas superfícies metálicas satinadas, a aplicação de um pouco de vaselina ou cera ajudará a manter o brilho.

Superfícies cromadas ou niqueladas

Os revestimentos electrolíticos, vulgarmente designados por galvanostegia, são executados na CIFIAL em instalações automáticas modernas, suportadas por estações de tratamento de efluentes e beneficiando de uma experiência de mais de 40 anos. O processo de electrodeposição galvânica confere ao substrato a resistência à corrosão, através de espessuras superiores a 7,5 micron de níquel e de 0,25 micron para o caso do crómio. Previamente à operação de recobrimento, é fundamental para a qualidade final do produto, efectuar uma correcta preparação das superfícies a recobrir feita na CIFIAL através de robots de lixagem e máquinas CNC de polimento. Sempre que necessário, um toque manual dá a personalização final que caracteriza os produtos CIFIAL.

Na sua limpeza deve ter em atenção que os produtos geralmente utilizados para a remoção de cimentos e tintas são altamente corrosivos para estas superfícies.

Superfícies plásticas, lacadas e rústicas

Nunca utilizar produtos que contenham álcool, éter, acetona ou outros solventes. O uso de qualquer abrasivo irá riscar a superfície e causar danos permanentes.

Superfícies PVD

A CIFIAL desenvolveu uma tecnologia de revestimento, que assenta na mais avançada tecnologia de PVD (Physical Vapor Deposition), na qual a CIFIAL foi pioneira. O PVD melhora de forma significativa as características de dureza e resistência à abrasão da superfície. A sua dureza é superior a 2500 Vickers e, comparativamente a um processo de revestimento electrolítico tradicional, estes revestimentos aumentam para mais do dobro o seu tempo de resistência nos ensaios de corrosão (Corrodkote, Nevoeiro Salino Acético e Cass Test).

As excelentes características deste revestimento resultam numa cor e brilho permanente ao longo da vida do produto;

numa elevada resistência à deterioração pelos agentes químicos domésticos; numa grande resistência à corrosão por agentes atmosféricos e na elevada dureza, que lhe confere uma maior resistência ao desgaste. O PVD é uma tecnologia amiga do ambiente, não necessitando de tratamento de efluentes.

Estes revestimentos são muito mais resistentes aos riscos e mantêm o brilho por muito mais tempo, permitindo desta forma responder às melhores expectativas dos consumidores e às aplicações mais exigentes. No entanto, não deve utilizar esponjas abrasivas ou qualquer outro suporte de limpeza contendo cerâmicos, pois podem danificar a superfície.

NOTA: À excepção do acabamento 625, todos os acabamentos indicados nas tabelas abaixo são produzidos sob consulta, a fim de determinar a viabilidade de execução, preço e prazo de entrega.

Revestimentos Base

Tonalidade	Tratamento de superfície		
	Polido	Escovado	Granalhado
Cromado	625	626 (fosco)	635 (fosco)

Revestimentos Orgânicos

Tonalidade	Superfície			
	Mate	Envelhecido	Rústico	Martelado
Latão	-	601*	-	-
Bronze	-	-	618*	616*
Níquel	-	-	619*	617*
Branco	612	-	-	-
Preto	614	-	-	-
Castanho	615	-	-	-

*Nos acabamentos rústicos verificar-se-á um desgaste natural, por uso e por efeito das condições ambientais, que deve ser considerado normal.

Revestimentos PVD

Tonalidade	Tratamento de superfície		
	Polido	Escovado	Granalhado
Latão	X10	X11	X15
Ouro	X17	X16	X65
Níquel	721	X20	X25
Cobre	X30	X31	X35
Antracite	X40	X41	X45
Ouro Rosa	X90	X92	X95

CONDIÇÕES GERAIS DE VENDA

1. OBJECTO

Todas as vendas efectuadas pela CIFIAL S.A., (NIF nº 504544918) e CIFIAL IC, (NIF nº 502702451) presumem-se feitas em harmonia com as presentes condições gerais de venda.

A CIFIAL reserva o direito de, sem aviso prévio, modificar ou alterar produtos e valores apresentados nos seus catálogos e tabelas de preços.

Todos os trabalhos não contemplados nesta tabela serão executados mediante orçamento prévio.

2. PREÇOS

Os preços serão os constantes nas nossas "Tabelas de Preços de Fabricante". Os mesmos são "ex-works" e estendem-se, por isso, para as mercadorias colocadas nas nossas instalações, salvo quando haja referência expressa em contrário e serão sempre os vigentes à data dos fornecimentos.

Aos valores apresentados acresce IVA à taxa legal em vigor à data da factura.

3. PRAZOS

Os prazos de entrega indicados pelo Vendedor contam-se sempre a partir da data da aceitação da encomenda e têm natureza previsional. O Comprador não poderá em caso algum exigir qualquer indemnização ou recuperar a mercadoria por atraso, na sua entrega ou incumprimento do prazo, podendo o Vendedor proceder a entregas parciais e executar as respectivas facturações.

4. RECLAMAÇÕES

- As reclamações devem ser apresentadas no prazo de 10 dias úteis imediatos ao fornecimento;

- Se a reclamação tiver fundamento, a CIFIAL só será responsável pela reparação ou, em último caso, pela reposição por troca, de igual produto;

- Caso a reclamação seja injustificada e o material se encontre em condições de ser comercializado, os Clientes têm 10 dias úteis, após a nossa comunicação, para levantar o respectivo material dos armazéns da CIFIAL.

5. DEVOLUÇÕES

- Todas as devoluções de produtos estão sujeitas à prévia aceitação pela CIFIAL;

- Das devoluções autorizadas poderão ser deduzidos gastos com recepção, prova, inspecção e desvalorização a acordar caso a caso com o Cliente.

6. PAGAMENTO

Para efeitos de pagamentos serão observadas as condições em vigor à data da factura.

7. RESERVA DE PROPRIEDADE

O Vendedor reserva o direito de propriedade da mercadoria até ao integral pagamento do seu preço.

8. CANCELAMENTO OU SUSPENSÃO

O Vendedor poderá, por seu interesse, cancelar ou suspender o fabrico de qualquer dos seus produtos e/ou de encomendas, sem que o Comprador tenha direito a qualquer indemnização por esse facto.

9. TRANSPORTES

Os artigos deverão ser correctamente inspecionados à recepção. Na observação de qualquer vestígio de dano ou rebentamento da embalagem, deverá recusar a sua aceitação e mencionar o motivo na guia da empresa transportadora, ou aceitar sob reservas de verificação, assinalando esse facto nessa mesma guia do transportador. Caso não se concretize este pressuposto todos os custos de transporte inerentes à reclamação serão debitados ao cliente.

Os danos atrás referidos deverão ser comunicados à CIFIAL até 3 dias após a recepção das mercadorias.

Os encargos referentes ao transporte de mercadorias provenientes de devoluções (que não sejam responsabilidade da CIFIAL), serão debitados ao cliente.

10. FORO COMPETENTE

Fica desde já convencionado o Foro da Comarca de Santa Maria da Feira como competente, com exclusão de qualquer outro, para dirimir os litígios emergentes das Transacções Comerciais realizadas com base nestas condições.

CONDIÇÕES DE GARANTIA DO PRODUTO

A garantia do produto abrange apenas problemas de defeito de fabrico. As condições de garantia, instalação, regulação e manutenção acompanham o produto, pelo que devem ser conservadas e entregues ao consumidor final. Para além da garantia legal, a Cifial oferece-lhe uma garantia adicional contra defeitos de fabrico funcionais, a partir da data da factura, a qual deverá ser necessariamente apresentada. Ao abrigo desta garantia a Cifial assume a reparação, substituição de peças ou do produto, de acordo com a situação em causa, sem encargo para o cliente.

Em qualquer dos casos excluem-se do âmbito desta garantia os eventuais custos de mão-de-obra e transporte.

1. PRAZOS DE GARANTIA

- Torneiras: 10 anos (2 anos de garantia legal mais 8 de garantia adicional);

- Colunas de duche: 2 anos de garantia legal;

- Chuveiros, flexíveis e barras de chuveiro: 2 anos de garantia legal;

- Louça sanitária: 5 anos de garantia legal;

- Tampos e mecanismos: 2 anos de garantia legal;

- Banheiras e Bases de duche: 2 anos de garantia legal;

- Móveis de Casa de Banho: 2 anos de garantia legal;

- Outros não mencionados: 2 anos de garantia legal.

A Cifial oferece-lhe ainda uma garantia sobre os diferentes acabamentos superficiais: 10 anos (2 anos de garantia legal mais 8 de garantia adicional) para PVD; 5 anos (2 anos de garantia legal mais 3 de garantia adicional) para cromado, niquelado e também para peças em aço inoxidável e 2 anos de garantia legal para os restantes acabamentos.

Da garantia de todas as classes de produto, excluem-se as seguintes situações:

- Danos sofridos, má utilização ou instalação inadequada;

- Substituição de peças de desgaste, fora do prazo legal de garantia, tais como:

vedantes, membranas, cartuchos, cartuchos temporizados,

inversores, componentes electrónicos, flexíveis, etc;

- Os produtos instalados para uso público ficam condicionados à garantia legal;

- Danos causados na superfície por limpeza inadequada ou derrame de produtos químicos;

- Exposição prolongada a detergentes ou produtos químicos agressivos;

- Produtos reparados ou intervencionados por pessoal não qualificado;

- Aplicação de peças não originais;

- Produtos instalados onde a água não é potável, ou que contenha

impurezas ou substâncias químicas que possam causar danos ao produto;

- Danos causados pelo gelo.

2. ASSISTÊNCIAS TÉCNICAS

A CIFIAL presta o Serviço de Assistência Técnica gratuito apenas nas situações de "defeito de fabrico".

A confirmação do defeito de fabrico deve ser feita por técnicos da CIFIAL, nas nossas instalações (situação em que o produto dá entrada no departamento de qualidade), ou pela verificação no local, quando o tipo e dimensão do problema o justifique.

Após a análise da ocorrência, sempre que não se confirme a responsabilidade da CIFIAL, o serviço será debitado.

Note-se que, uma parte significativa das ocorrências para as quais é solicitada a intervenção da CIFIAL pode ser solucionada com operações simples de limpeza, manutenção e regulação (instruções que acompanham o produto), nomeadamente remoção de areias das válvulas e dos emulsores, etc.

2.1) VALORES A COBRAR

Deslocação: €0,40/ km, a contar a partir da localização do revendedor Cifial;

Mão-de-obra: € 27,50/ hora, mínimo a cobrar 1 hora;

Preço dos componentes: a debitar de acordo com o preço de tabela. Caso haja necessidade de uma 2ª localização do técnico por falta de componentes, a mesma não será cobrada. O valor a cobrar pela deslocação terá em conta o percurso de ida e de regresso.

CERTIFICAÇÕES



1. CIFIAL IC

A CIFIAL - Indústria Cerâmica, S.A. é certificada pela norma NP EN ISO 9001.

2. CIFIAL, S.A.

A CIFIAL, S.A. é certificada pela norma NP EN ISO 9001.

A certificação da empresa sob a ISO 9001 oferece uma garantia do seu compromisso com a qualidade, desde a forma em que opera, até aos padrões de serviço ao cliente e aos produtos que entrega.

3. CERTIFICAÇÕES DO PRODUTO

3.1) CERTIFICAÇÃO C-UPC (USA E CANADÁ) - TORNEIRAS

As torneiras Cifial são certificadas segundo a Norma ASME A112.18.1/CSA B125 pelo organismo de certificação IAPMO.

Esta certificação inclui a conformidade segundo a Norma NSF 61-secção 9 que regulamenta os teores de metais e componentes orgânicos para produtos em contacto com água para consumo humano.

3.2) CERTIFICAÇÃO PRODUTOS SANITÁRIOS CERÂMICOS

Os produtos sanitários Cifial obedecem aos requisitos legais em vigor da directiva da união europeia.



CIFIAL, S.A.
Apartado 413
4524-907 Riomeão
PORTUGAL
40° 57' 29.20" N
8° 35' 11.40" W
Tel: +351 256 780 100
Fax: +351 256 783 395
cifial@cifial.pt
www.cifial.pt

CIFIAL ESPAÑA
C/ Pintores n.º 2
28923 Alcorcón, Madrid
ESPAÑA
Tel: +34 916 110 261
Fax: +34 916 103 694
cifial@cifial.es
www.cifial.es

CIFIAL UK, Ltd.
7 Faraday Court
Park Farm Industrial Estate
Wellingborough,
Northants NN8 6XY
UK
Phone: +44 1 933 402 008
Fax: +44 1 933 402 063
sales@cifial.co.uk
www.cifial.co.uk